

#### CERTIFICAZIONI



#### COLORI



## AIRONE

### Apparecchio per interni ed esterni costituito da:

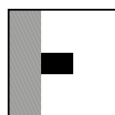
- Corpo in alluminio pressofuso verniciato
- Diffusore in policarbonato
- Parabola riflettente in alluminio
- Guarnizioni in EPDM
- Viti di chiusura in acciaio inox
- Verniciatura in polveri poliestere ad elevata resistenza ai raggi ultravioletti e alla corrosione

## NOTE

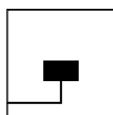
Le lampadine vengono fornite solo su richiesta.

Codice specifico	Lampada	Potenza	Flusso luminoso *	Attacco	Temperatura
9043.00X	A60	75W		E27	
9043.55X	LED	9W	1240 lm		4000 K
9043.56X	LED	9W	1160 lm		3000 K

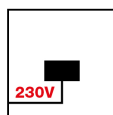
\* Il flusso luminoso si riferisce all'uscita led e non all'emissione dell'intera lampada




Installazione a parete



Entrata singola cavi di alimentazione



LED:  
Led a tensione di rete  
220/240V 50/60Hz.  
Connessione diretta alla rete di  
alimentazione senza necessità  
di alimentatore.



Energia di impatto (J):  
2